

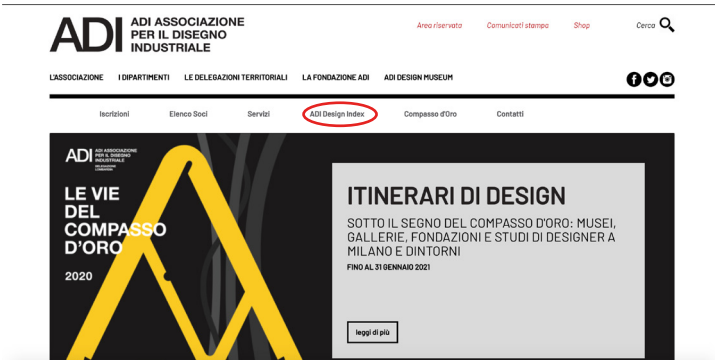


# ADI DESIGN INDEX

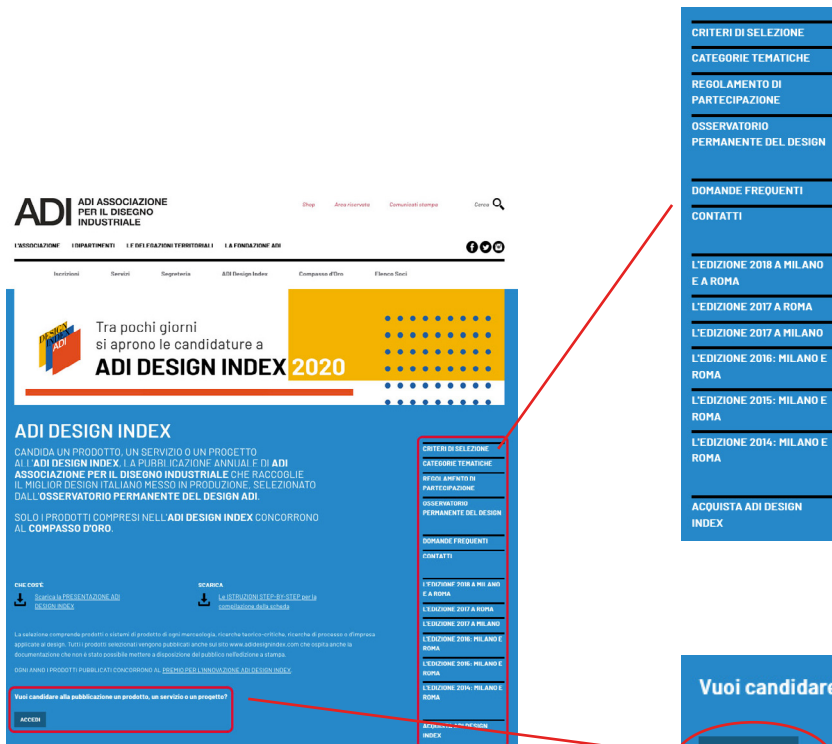
*Guida alla partecipazione*



# STEP 1

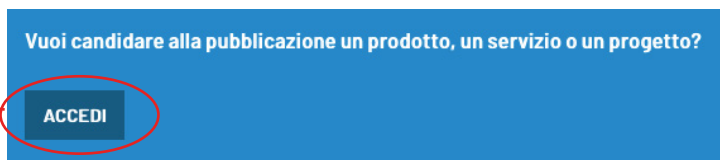


Dalla homepage del sito <https://www.adi-design.org> entra nella sezione ADI Design Index



Dal menu a sinistra si può accedere, tra le altre cose, al dettaglio sulle categorie tematiche, al Regolamento e alle domande frequenti

Una volta lette tutte le informazioni necessarie puoi procedere alla registrazione al sito cliccando su accedi.





## STEP 2

**ACCESSO PER UTENTI REGISTRATI E SOCI ADI**  
Se sei socio ADI usa il l'E-mail e la Password con cui accedi all'area riservata del sito dell'associazione.

Email o codice socio ADI Password [Password persa?](#)

**ACCEDI**

**NON HAI UN ACCOUNT? REGISTRATI!**

E-mail

**PROSEGUI**

**Se sei già in possesso di una password:**

**SOCI ADI:** accedi con il tuo codice socio e la tua password

**NON SOCI ADI:** inserisci l'indirizzo mail usato per la registrazione ("nome utente") e la password ricevuta via mail

**Se non sei socio ADI o non hai mai effettuato l'accesso,** procedi alla registrazione inserendo una mail valida alla quale arriverà la password

**ATTENZIONE:** la mail inserita sarà utilizzata solo per la registrazione e l'accesso al sito, non comparirà nella scheda di candidatura

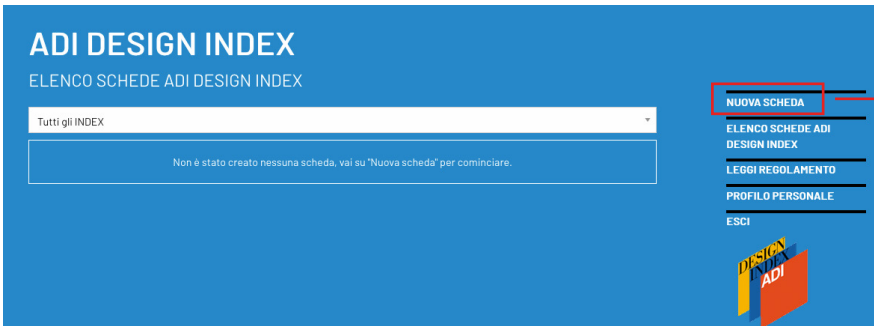
Per recuperare la password cliccare su "**Password persa**":

**SOCI ADI:** inserisci il tuo codice socio (puoi richiederlo alla segreteria ADI), la nuova password ti sarà inviata via mail.

**NON SOCI ADI:** inserisci l'indirizzo mail utilizzato per la registrazione



## STEP 3



Clicca su **Nuova scheda** per cominciare la compilazione della candidatura



Seleziona prima l'anno ADI Design Index al quale stai partecipando, poi la tipologia di scheda da compilare.

A ogni tipologia corrispondono diverse categorie tematiche:





## STEP 4

ADI DESIGN INDEX  
DESIGN DELLA COMUNICAZIONE, DELLA RICERCA E DEI SERVIZI

SCHEDE CONTRASSEGNALE / CERTIFICAZIONE (\*) sono da ritenersi obbligatorie

SCHEDA PRODOTTO  
PRODUCT FORM

IMMAGINI  
IMAGES

COMMITTENTE  
CLIENT

DESIGNER

EVENTUALI ALTRI COLLABORATORI  
OTHER COLLABORATORS

STAMPATORE  
PRINTER

NOTE  
NOTES

NUOVA SCHEDA

ELENCO SCHEDE ADI  
DESIGN INDEX

LEGGI REGOLAMENTO

PROFILIO PERSONALE

ESCI

**- ATTENZIONE!!! \***  
I dati (anagrafiche, dati tecnici, testi ecc.) inseriti e inviati con questa scheda sono quelli che saranno utilizzati per eventuale pubblicazione, così come segnalato al punto 5.2 del Regolamento ADI Design Index (<http://www.adi-design.org/adi-design-index.html>).  
ADI non garantisce modifiche segnalate in una fase successiva.

Dichiaro che il prodotto è stato messo in produzione per la prima volta **nel corso dell'anno 2019**

SALVA COME BOZZA SALVA PUBBLICA

La scheda si compone di 6 parti:

**SCHEDA PRODOTTO:** informazioni sul prodotto/progetto/servizio. Fai particolare attenzione alle informazioni sui caratteri innovativi, sulle tecnologie utilizzate nella produzione, sugli eventuali brevetti e certificazioni energetiche.

**IMMAGINI: allega almeno 5 immagini:** formato .jpg, .png o .gif (max 10Mb a file), metodo RGB, definizione 300 dpi, dimensioni circa 10 cm di lato; **video:** è vivamente consigliato un video descrittivo del prodotto, anche amatoriale, della durata di massimo 1 minuto (inserire uno o più link al/ai video – è possibile anche inserire il link a una cartella dropbox); **eventuali documenti informativi** in formato .pdf (max 10Mb).

**PRODUTTORE:** anagrafica del produttore o del committente. Per inserire eventuali altri committenti cliccare su “Aggiungi nuovo produttore/committente”.

**NB: Per referente si intende l’incaricato di tenere i rapporti operativi con la segreteria di ADI Design Index, NON un collaboratore di progetto e non comparirà nella pubblicazione o nel materiale comunicativo.**

**DESIGNER:** possono essere inseriti designer singoli o studi di progettazione/gruppi. Per inserire eventuali altri progettisti o studi di progettazione cliccare su “Aggiungi nuovo designer”. **NB: nella pubblicazione e nel materiale comunicativo compariranno soltanto i nomi inseriti nel campo “Nome Cognome / Denominazione studio”; il referente non è un collaboratore di progetto.**

**EVENTUALI ALTRI COLLABORATORI NON TITOLARI DEL PROGETTO:** compariranno nella pubblicazione, ma non saranno identificati come progettisti titolari.



## STEP 5

### ■ - ATTENZIONE!!! \*

I dati (anagrafiche, dati tecnici, testi ecc.) inseriti e inviati con questa scheda sono quelli che saranno utilizzati per l'eventuale pubblicazione, così come segnalato al punto 5.2 del Regolamento ADI Design Index (<https://www.adi-design.org/adi-design-index.html>).

ADI non garantisce modifiche segnalate in una fase successiva.

■ - Dichiaro che il prodotto è stato messo in produzione per la prima volta **nel corso dell'anno 2020**

✓ SALVA COME BOZZA

✓ SALVA

La scheda può essere salvata come bozza in ogni momento. Una volta compilati tutti i campi obbligatori sarà possibile salvare in modo definitivo ("SALVA") e poter procedere con la candidatura.

Si ricorda che il prodotto/progetto/servizio deve essere stato messo in produzione nel corso del 2020.

**Tutti i materiali inviati con la candidatura si intendono pubblicabili nella forma in cui sono stati inseriti.**

La correzione di eventuali errori è fattibile, ma solo entro il mese di giugno.

ADI non è responsabile di eventuali errori nella stampa del volume dovuti a una compilazione errata della scheda di partecipazione

## ADI DESIGN INDEX

ELENCO SCHEDE ADI DESIGN INDEX

Tutti gli INDEX

Sei	Protocollo	Anno	Nome	Tipologia	Categoria tematica	Stato
■	-	2020	erterte	Design della comunicazione, della ricerca e dei servizi	Exhibition design	Bozza completata

Seleziona le schede che vuoi confermare per la partecipazione alla selezione ADI Design Index spuntando il box di selezione. Premi il tasto **INOLTRA SELEZIONI** per proseguire con l'operazione

**Targa Giovani:** per i progetti grafici si prega di inviare una copia della tesi a Milano:  
ADI Design Index - Targa Giovani

- NUOVA SCHEDA
- ELENCO SCHEDE ADI DESIGN INDEX
- LEGGI REGOLAMENTO
- PROFILO PERSONALE
- ESCI

Dopo aver salvato la scheda selezionarla e inoltrare la candidatura.



## STEP 6

Scegliere la tipologia di utente, a diverse tipologie corrispondono diverse quote di iscrizione:

SELEZIONA LA TIPOLOGIA DI UTENTE PER INDIVIDUARE IL CORRETTO COSTO PER L'INVIO DEGLI ADI DESIGN INDEX

Tipologia utente

- 
- Associazione, ente, fondazione, istituzione, scuola
- Azienda, professionista, società di progettazione

Totale selezionati 125,00 € (I.V.A. esclusa)

Se l'accesso al sito è stato fatto come socio ADI, il sistema riconoscerà già la quota corrispondente.

Compilare tutti i campi per la fatturazione. Se l'accesso al sito è stato effettuato come socio ADI i dati saranno caricati direttamente dalla scheda presente nel database.

Scegliere il metodo di pagamento:

**Carta di credito:** il sistema passerà subito al pagamento online al termine del quale sarà subito inviata fattura di cortesia all'indirizzo mail inserito nel campo e-mail precedente; con una seconda mail saranno inviati Regolamento, scheda in .pdf e liberatoria da firmare.

**Bonifico bancario:** i dati bancari per effettuare bonifico si trovano nella scheda d'ordine. Non possiamo creare una fattura pro-forma, ma nella pagina della scheda d'ordine è possibile creare un riepilogo in .pdf con tutti i dati.

**ADI DESIGN INDEX**  
INVIO ADI DESIGN INDEX

Selezione	Tipologia	Nome	Data inserimento	Data salvataggio
*	Prodotti	adi	20 Nov 19 h, 16:51	20 Nov 19 h, 16:53

SELEZIONA LA TIPOLOGIA DI UTENTE PER INDIVIDUARE IL CORRETTO COSTO PER L'INVIO DEGLI ADI DESIGN INDEX

Tipologia utente: Azienda, professionista, società di progettazione

Totale selezionati 125,00 € (I.V.A. esclusa)

COMPILA IL SEGUENTE FORM CON I DATI DI FATTURAZIONE

Nome e cognome / Ragione sociale: \_\_\_\_\_

Indirizzo: \_\_\_\_\_

Città: \_\_\_\_\_

Nazione: ---

Provincia: \_\_\_\_\_

CAP: \_\_\_\_\_

Hai partita iva? SI

Partita IVA: \_\_\_\_\_

Codice Fiscale: \_\_\_\_\_

E-mail: \_\_\_\_\_

Codice SDI: \_\_\_\_\_

E-mail PEC: \_\_\_\_\_

Eventuale vostro numero d'ordine: \_\_\_\_\_

SCEGLI IL METODO DI PAGAMENTO

CARTA DI CREDITO  BONIFICO BANCARIO

REGOLAMENTO

1. ADI Design Index  
ADI Design Index è la pubblicazione annuale di ADI Associazione per il Disegno Industriale che raccoglie il miglior design messo in produzione, selezionato dall'Osservatorio permanente del Design ADI (di seguito "Osservatorio").

Accetto il regolamento  
 Accetto gli articoli 6 e 7 del regolamento

INFORMATIVA AL TRATTAMENTO DEI DATI PERSONALI

PERCHÉ QUESTO AVVISO?  
Grazie per dedicare qualche minuto alla consultazione di questa sezione del nostro sito Web. La tua privacy è molto importante per ADI Associazione per il Disegno Industriale e parlarla al meglio. Ti forniamo queste note in cui troverai indicazioni sul tipo di

Autorizzo il trattamento dei miei dati personali secondo quanto riportato nella precedente informativa

In caso di selezione di un progetto, si avverte che il fee di stampa sarà fatturato alla stessa persona/società alla quale/cui è fatturato il presente fee di segreteria



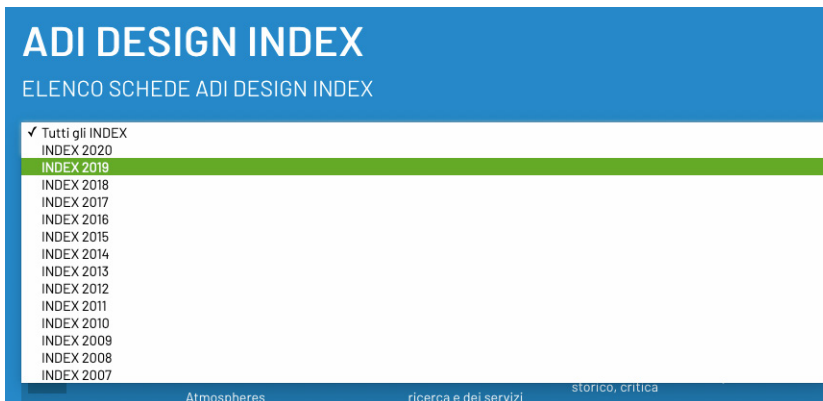
## STEP 7

Una volta ricevuta la mail con la scheda completata e protocollata si può considerare chiusa la candidatura solo a seguito del caricamento della **liberatoria firmata e timbrata**. La liberatoria arriva via mail a seguito del pagamento assieme al Regolamento e alla scheda in .pdf e può essere caricata nel sistema anche dopo la chiusura delle candidature.

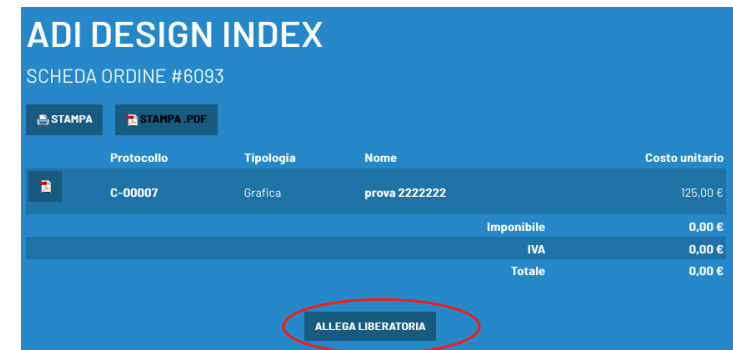
Per caricare la liberatoria rientrare nel sito:



Cliccare sul simbolo della lente affianco al numero di protocollo della scheda.



**ATTENZIONE:** nell'elenco schede vengono visualizzate tutte le schede compilate negli anni con l'account con il quale è stato effettuato l'accesso, per visualizzare solo le schede dell'anno corrente si può selezionare l'anno nel menu a tendina.



Cliccare su Allega liberatoria e caricare il file .pdf. La liberatoria verrà associata all'ordine, quindi a tutte le schede candidate con quell'ordine.



# CONTATTI

[www.adi-design.org](http://www.adi-design.org)

## **Segreteria**

[adidesignindex@adi-design.org](mailto:adidesignindex@adi-design.org)

## **Tel.**

02-49691166

02-47706184

02-49695694

[Pagina web Index](#)

Follow us on Facebook: [ADlassodesign](#)

